

Renkli Amblem





Soldan blok

INFOTEST
Piyasa Araştırma ve Danışmanlık Hizmetleri

Infotest Logosu Impact karakterinde kullanılır. "Info" kısmı siyah "Test" bölümü koyu kırmızı ile boyanır.

Infotest Kırmızısı:
%0 Cyan
%100 Magenta
%100 Yellow
%30 Siyah'tan oluşur.

Sağdan blok

INFOTEST
Piyasa Araştırma ve Danışmanlık Hizmetleri

RGB değeri olarak ise;
149 Red
21 Green
22 Blue olmalıdır.

Siyah-Beyaz kullanımda Kırmızı değeri %60 siyah tinte olmalıdır.

Okunma zorluğu yüzünden Infotest logosu altında "Piyasa Araştırma ve Danışmanlık Hizmetleri" title'i logo ile orantılı olarak 4 puntodan daha küçük kullanılamaz. (4 punto kabul edildiğinde Infotest logosu yaklaşık 20 puntoya denk gelmektedir.)

Soldan blok kenara uzaklık



Title kısmı yukarıda gösterilen şekilde ikinci olarak sağdan veya soldan blok olarak da kullanılabilir.

Logo kenarlara yakın kullanıldığında blok kullanım seçilmeli, kenarlardan en az 2y kalacak flekilde uygulanmalıdır.

Resmi yazışmalarında şirket ünvanı kaldırılabilir.

Logonun siyah-Beyaz kullanımı

INFOTEST
Piyasa Araştırma ve Danışmanlık Hizmetleri



Infotest Logosu Impact karakterinde kullanılır. "Info" kısmı siyah "Test" bölümü koyu kırmızı ile boyanır.

Infotest Kırmızısı:

%0	Cyan
%100	Magenta
%100	Yellow
%30	Siyah'tan olulur.

RGB değeri olarak ise;

149	Red
21	Green
22	Blue olmalıdır.

Ortadan blok amblem kullanım





Okunma zorluğu yüzünden Infotest logosu altında "Piyasa Araştırma ve Danışmanlık Hizmetleri" title'i logo ile orantılı olarak 4 puntodan daha küçük kullanılamaz. (4 punto kabul edildiğinde Infotest logosu yaklaşık 20 puntoya denk gelmektedir.)

Title kısmı yukarıda gösterilen şekilde ikincil olarak sağdan veya soldan blok olarak da kullanılabilir.

Logo kenarlara yakın kullanıldığında blok kullanım seçilmeli, kenarlardan en az 2y kalacak flekilde uygulanmalıdır.

Amblemin özel (grafik) amaçlı kullanımı




Amblem grafik amaçlı olarak esnek bir şekilde kullanılabilir. Bu tür uygulamalarda amblemin anlatımını bozacak şekilde bozmaktan kaçınılmalıdır. Öncelikli olarak kare içerisindeki check hareketi anlamını yitirmemelidir.

Filigran uygulamalarda en az %7 tint verilmelidir. Daha azaltılmış tonlar görüntüde kopmalara sebep olabilir.

Degrade (ton geçifli) uygulamalarda yukarıda anlatıldığı üzere degrade yönüne dikkat edilmelidir.

Amblem 15°'den fazla sağa veya sola yatılmamalıdır.

Renkli Amblem



Amblem tek başına ve Logo ile kullanımda farklı özellikler gösterir.

Logo ile kullanımda Kurum özelliğini taşıırken, kendi başına vurucu bir görsellik taşıma amacı ile yukarıdaki örneklerde görüldüğü gibi kullanılabilir.

Gofre (kabartma) gibi uygulamalarda küçük boyut kullanılıyorsa çizgisel uygulamalardan kaçınılmalıdır.

Ana başlıklarda Black kullanmalısınız

Altbaşlıklarda ise bold kullanılmalıdır

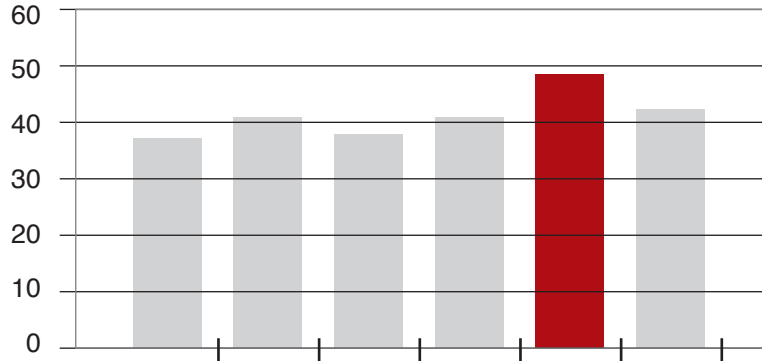
Font yani yazı tipi kullanılırken ana başlıklarda Arial Black Alt başlıklarda Arial Bold metinlerde ise standart Arial kullanılmalıdır.

Satır aralıkları metnin okunabileceği uzaklıklarda gerekirse bir miktar açılabilir ama asla standardından daha fazla kapatılamaz.

Ana başlıklar bazen çarpıcı olması için

metinlerden büyük punto ile yazılabilir

Böyle durumlarda alt başlık ve metin, büyük punto ile yazılmıflı “başlık” tarafından ezilmemeli yani ana başlığın çok uzun olmamasına dikkat edilmelidir.

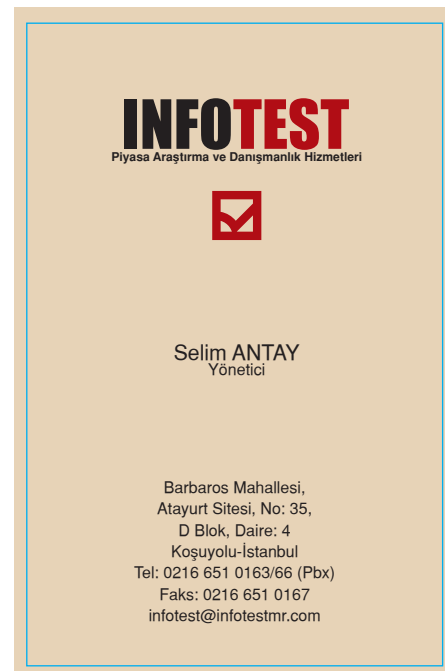


Grafikler yaratılırken sade ve renk olarak dingin olmasına dikkat edilmelidir. Böylelikle sadece vurucu olması istenen kısım parlak renk kullanma suretiyle daha belirgin olabilir.

Mümkünse vurucu renk olarak logo kısmına tercih edilmelidir.




fiirket ünvan>
kullan>lmadan



Kartvizit uygulamalarında kraft 270gr. özel kağıt kullanılır. Kartvizitler iki renk ekstra olarak basılmalıdır. Boyut olarak 8.5cmx5.5cm standart kabul edilmiştir. Dikey ve yatay kullanımlar sayfada gösterilmiştir.

Kartvizitlerde title kullanılmayabilir.

Antetli kağıt uygulamaları

2 cm		2 cm
	1.5 cm	
4 cm	1 cm	INFOTEST 
		Resmi yazışmalar dışında kullanılacak antetli kağıtlarda şirket ünvanı kaldırılabilir
	Dosyalama halinde Soldan 2 cm klasör için delik payı olarak bırakılmıdır	
		1 cm

Barbaros Mahallesi, Atayurt Sitesi, No: 35, D Blok, Daire: 4 Koşuyolu-İstanbul
Tel: 0216 651 0163/66 (Pbx) Faks: 0216 651 0167 infotest@infotestmr.com

Adres gerektiği durumlarda

29.7cm x 21 cm A4 ebatlarında iki renk ekstra olarak basılacaktır.



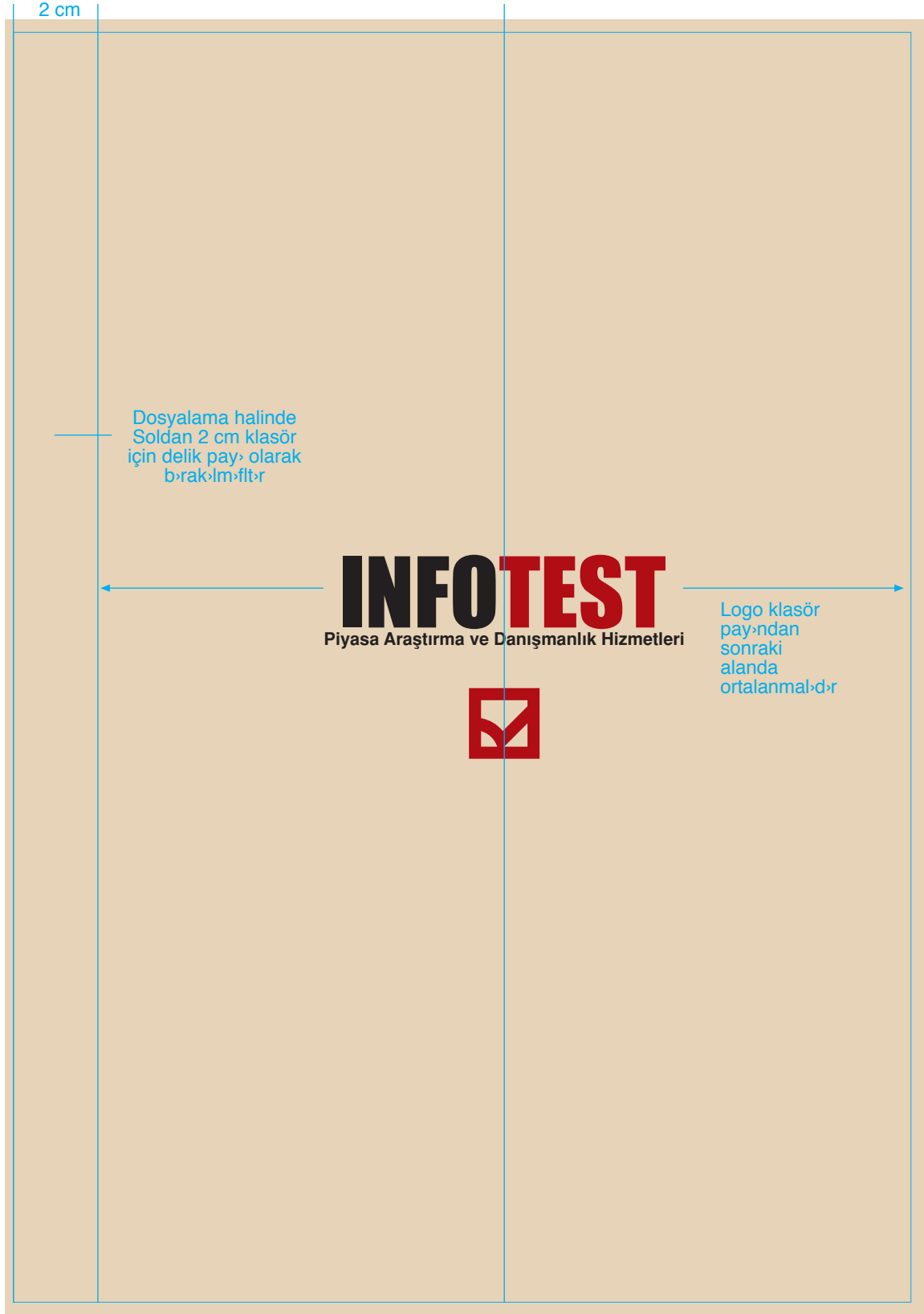
Adres gerektiği durumlarda

Filigran ile kullanım örneği




Adres Sticker'ı eklenebilir

11 cm x 22 cm boyut diplomat zarf için standart kabul edilmiştir. Diplomat zarf, kartvizit ve rapor kapakları gibi kraft özel kağıda iki renk ekstra olarak basılacaktır.



A4 boyutlarında yatay/dikey uygulamalarda iki ayrı kullanıma sahip rapor kapakları iki renk ekstra ve 270gr. Kraft özel kađıda basılır.

Logo ve amblemde gofre/parlak lokal lak uygulanır.

2 cm		
		INFOTEST <input checked="" type="checkbox"/>
		Ekonomi amacıyla logo ve foto siyah beyaz kullanıma açılır.
Dosyalama halinde Soldan 2 cm klasör için delik payı olarak bırakılmıdır		Foto
		
	“NISSAN” — Firma adı	
	GİZLİ MÜŞTERİ ARAŞTIRMASI RAPORU — Rapor niteliği	
	2004 — Tarih	
	TEMMUZ	

A4 boyutlarında yatay/dikey uygulamalarda iki ayrı kullanıma sahip rapor iç kapakları printer’da basılmak üzere tasarlanmıştır. Baskı marjları printer modeline göre dikkate alınmalıdır. Açıklayıcı metinler %60 siyah tint ile boyanmıştır.



Sticker veya
kalem ile
yazılabilir boşluk



Sticker veya
kalem ile
yazılabilir boşluk

Zeminsiz
(direk CD
üzerine) baskı